

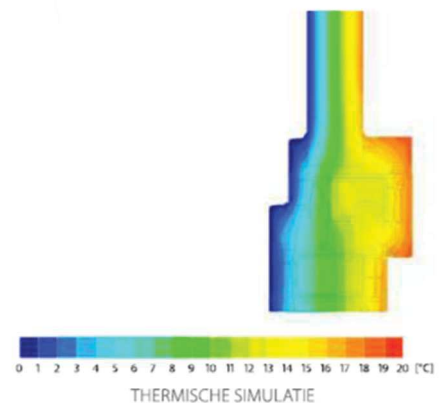
ELEGANT INFINITY 76 X

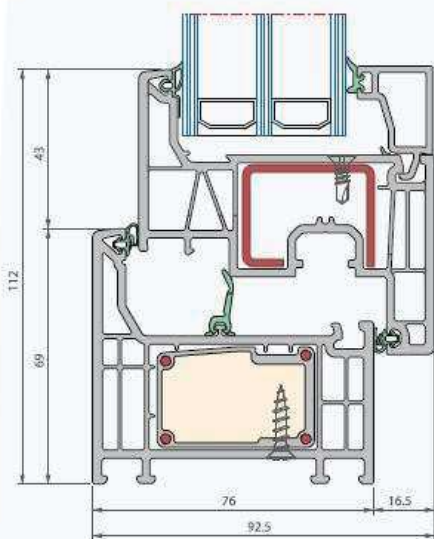
La nouvelle norme est arrivée



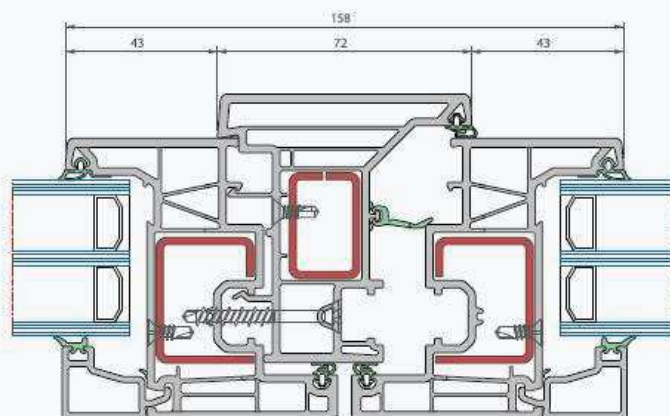
- ✓ Un design classique en retrait combiné à une géométrie minimaliste
- ✓ Ouvrant renforcé en acier
- ✓ Joint central pour optimiser l'étanchéité au vent et à l'eau
- ✓ Convient également pour le triple vitrage

Vanaf $U_f = 1,0 \text{ W/m}^2\text{K}^*$
Met vleugel $1,1 \text{ W/m}^2\text{K}$





coupe verticale



coupe horizontale

CARACTÉRISTIQUES TECHNIQUES	ELEGANT INFINITY 76 x
Profondeur de construction du dormant	76 mm
Profondeur de construction de l'ouvrant	80 mm
Type d'ouvrant	En retrait
Hauteur de la feuillure de l'ouvrant	23 mm
Épaisseurs de la lèvre de vitrage	9 mm
Épaisseurs de vitrage possibles des dormants	10-56 mm
Épaisseurs de vitrage possibles des ouvrants	14-60 mm
Système de jointage	Double joint de frappe + joint central Joints soudés à onglets
Quincaillerie	Rainure Euro